


Cómo ingresar a **Canvas** como **estudiante** Usando un **iPad**

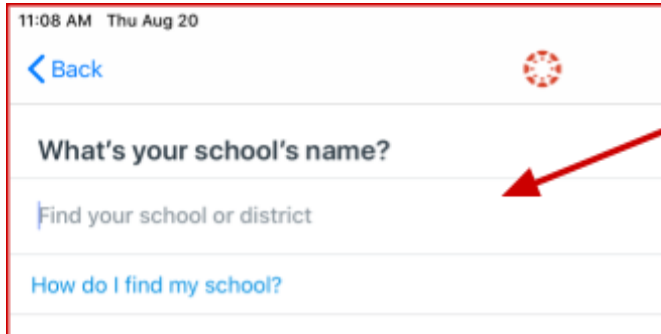


Haz clic en la aplicación Canvas desde la pantalla de tu iPad

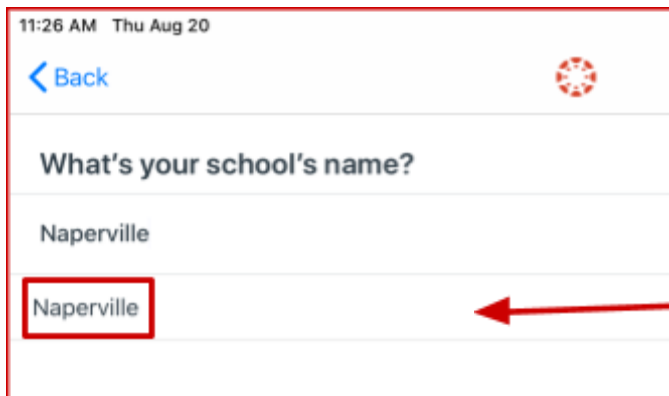


Haz clic en Find My School (Encuentra Mi Escuela)

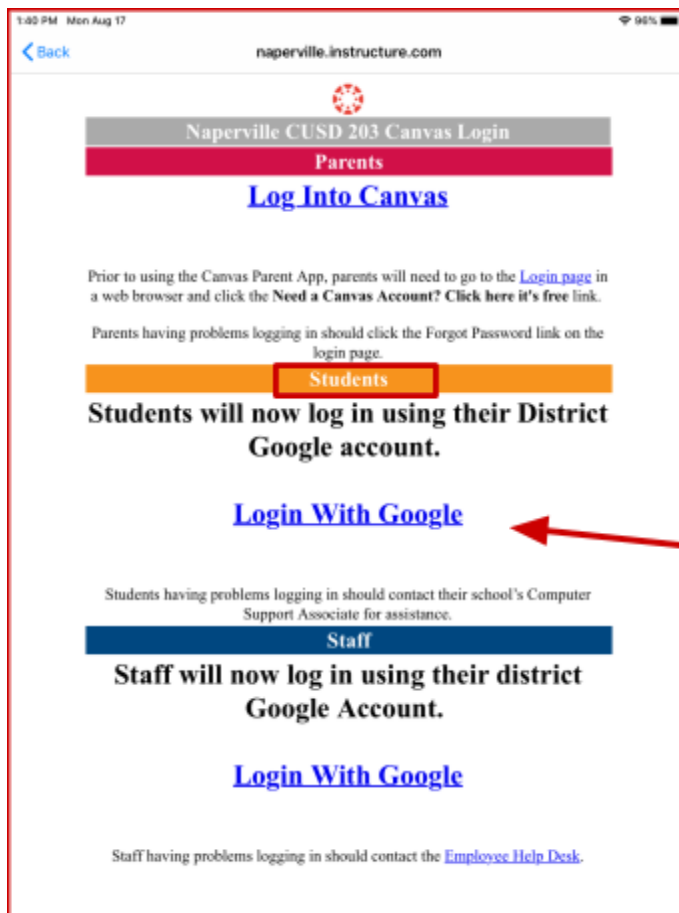
Canvas como estudiante Usando un iPad



Después, ingresa a **Naperville** debajo de *Find your school or district* (Encuentra tu escuela o tu distrito)



Una vez que lo has encontrado, haz clic en el nombre.



En la página de inicio de sesión de Canvas en *Students*, haz clic en **Iniciar sesión con Google**.

Canvas como estudiante Usando un iPad

Ingresa el nombre de **usuario** y la **contraseña de Google** de el estudiante

Sign in with Google

Sign in
to continue to Canvas

Email or phone

[Forgot email?](#)

To continue, Google will share your name, email address, language preference, and profile picture with Canvas.

[Create account](#) [Next](#)

Sign in with Google

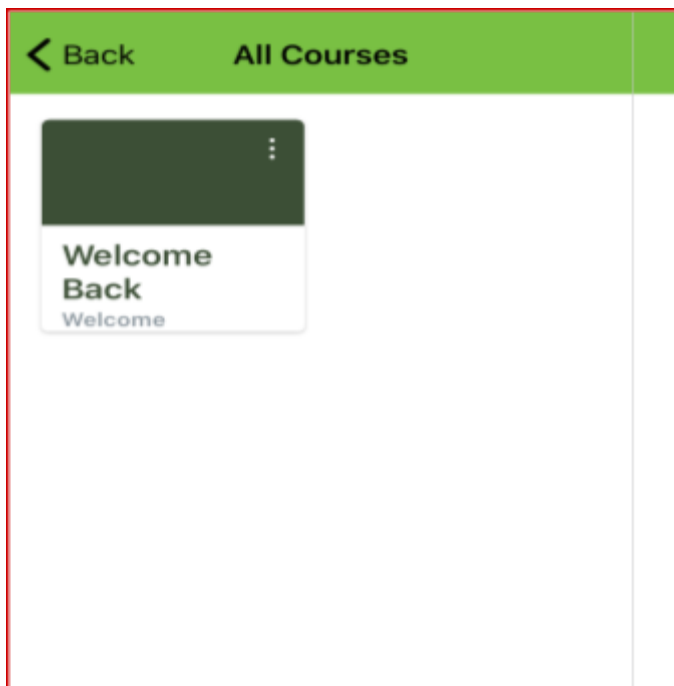
Hi test

tellsstudent1@stu.naperville203.org

Enter your password

To continue, Google will share your name, email address, language preference, and profile picture with Canvas.

[Forgot password?](#) [Next](#)



Ahora estás en el panel de control de Canvas. Una vez que el maestro asigne el curso, lo verás aquí. Disfruta el curso.